

Тема недели: «Опасности вокруг нас»

Правила безопасности и поведения


Не трогай спички



Не суйте пальцы в розетку



Не суйте ничего в розетку



Не забывайте выключить воду



Осторожно, кипяток



Не играйте с ножами

Беседа с детьми на тему: «Почему нельзя брать спички?»

Цель: показать детям опасность использования спичек.



*Ростом спичка невеличка, не смотрите, что мала,
Это маленькая спичка может сделать много зла.
Крепко помните друзья, что с огнем шутить нельзя!*

Беседа с детьми «Чужие люди»

Цель: дать детям представления о том, что нельзя уходить с чужими людьми и брать у них что – то.



Чтение сказки С.Я. Маршак «Кошкин дом»: формировать умение детей слушать произведение до конца, сопереживать героям, делать выводы о прочтенном произведении.

Чтение русской народной сказки «Заюшкина избушка»: учить детей внимательно слушать сказку, следить за развитием событий, запоминать персонажей.


Рассматривание плаката «Уроки безопасности»

УРОКИ БЕЗОПАСНОСТИ



Рассматривание иллюстраций с опасными предметами.

Цель: побуждать детей высказываться из личного опыта.



Словесная игра «Так бывает или нет?»

Цель: Развивать логику мышления у детей, их мыслительную активность, произвольное внимание и память. Обогащать познавательную сферу каждого ребёнка через игровое взаимодействие. Воспитывать интерес к речевым играм, эмоциональную отзывчивость и адекватную реакцию на шутку.

- Кошка по небу летает.
- Мама дочку умывает.
- Волк на дереве сидит.
- А по морю плывёт кит.
- Саша в школу сам пошёл.
- Молоко даёт козёл.
- Платье девочка стирает.
- Жучка двор наш подметает.
- Сыр всю мышку покусал.
- Волк на зайчика напал.
- «Кукареку»- кричал петух.
- В школу гнал детей пастух.

Дидактическая игра «Много – мало»

Цель: учить определять количество предметов не используя счет.




Дидактическая игра «Найти и покажи опасные предметы».

Цель: учить детей отличать опасные предметы от безопасных.



Рисование: «Раскрась аккуратно»

Цель: учить раскрашивать не выходя за контур.



Лепка пластилином по желанию детей.

Цель: развитие мелкой моторики, воображения, фантазии.

